



## Donautal Panoramaweg Sinne-Reich - Südschleife







Wandern



Pfannental - © Fouad Vollmer



### Tourdaten:

|   |   |   |
|---|---|---|
|  |  |  |
| 16,4 km   | 4 h 11 min  | 121 m   |
| Distanz   | Dauer   | Höhenmeter<br>(aufsteigend)   |
|  |  |  |
| 122 m   | 523 m   | 442 m   |
| Höhenmeter<br>(absteigend)  | Höchster Punkt  | Niedrigster Punkt   |

### Südschleife des Panoramaweges Sinne-Reich

"Ich bin dann mal weg... Eine Wanderung am Sinne-Reich!"

Wie einst Hape Kerkeling, können auch Sie sich, inspiriert vom Jakobsweg, auf ein Wandererlebnis der besonderen Art machen.

Ob Reizüberflutung durch die Medien oder ständig steigende Anforderungen im Berufsalltag – viele Menschen wollen diesem Ansturm auf die Sinne entfliehen. Hand aufs Herz, wie lange ist es her, dass Sie Ihre Sinne bewusst wahrgenommen haben? Wann haben Sie zuletzt den Duft von Kiefern gerochen, wo lauschten Sie dem Gesang der Blaumeisen? Wissen Sie noch, wie frisches Quellwasser die

### Bewertungen:

★★★★☆ Panorama  
★★★★☆ Kondition

### Adresse:

89441 Medlingen

+49 7325 / 95101 - 40

info@dillingerland.de

### Autor:

Donautal-Aktiv e.V.

info@donautal-aktiv.de

### Organisation:

Donautal-Aktiv e.V.

info@donautal-aktiv.de



Füße belebt und wie viele Grüntöne der Frühlingwald hat? Auf dem Weg "Sinne-Reich" sind neue Sinneseindrücke garantiert, innere Einkehr und Abschalten vom Alltag inklusive. Der Wanderweg "Sinne-Reich" bietet Ruhe in der Natur, aber auch Berührung der Sinne – Sehsinn, Hörsinn, Geruchssinn, Gleichgewichtssinn oder gar Lebenssinn – durch verschiedene Installationen. Ob Duftgarten oder Barfußpfad – hier werden tief im Innern schlummernde Sinne angeregt. Und der Geschmackssinn kann in gemütlichen Gasthöfen bei typisch bayerisch-schwäbischer Küche erprobt werden.

Quelle: destination.one

ID: t\_100270170

Zuletzt geändert am 23.04.2024, 08:29

## Detaillierte Wegbeschreibung:

Von Medlingen mit seiner imposanten Klosterkirche geht es bergaufwärts. Die Hektik des Alltags ist schnell vergessen. Oben angekommen, steht eine Panoramaliege am Wegesrand mit fantastischem Weitblick ins Brenztal. Durch Wald und Flur mit herrlichen Ausblicken geht es weiter Richtung Viehhof. Kurz darauf folgt man rechts der Abkürzung durch den Wald ins Pfannental, wo im traditionsreichen Wanderheim Ihr Geschmacksinn gefragt ist. Der ideale Ort, um zum Schluss nochmals kurz innezuhalten und die Sinneserlebnisse Revue passieren zu lassen ist die Stiftskirche Mariä Himmelfahrt in Medlingen, an der Ihr Sinneserlebnis begonnen hat.

## Merkmale:

### Informationen

Natur Highlight, Mehrtagestour, Rundweg, Beschilderung



# DonautalTouren

