

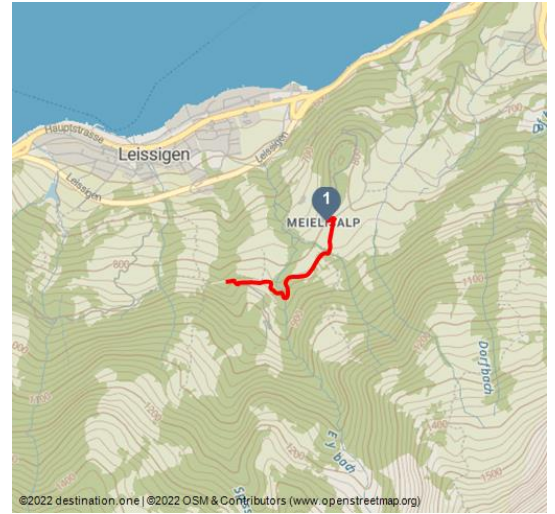


## Sentier de lanternes Meielisalp jusqu'au pont panoramique Leissigen








Randonnée



Laterne auf dem Laternenweg Meielisalp - © Meielisalp, Interlaken Tourismus



### Les dates du tour:

 Facile Difficulté	 2,4 km Distance	 1 h Durée	 56 m Altitude
 56 m Höhenmeter absteigend	 850 m Le plus haut point	 795 m Point le plus bas	



### Saisons recommandées:

JAN	FEB	MRZ	APR	MAI	JUN
JUL	AUG	SEP	OKT	NOV	DEZ

1 au 31 décembre (jeu / ve / sa : le soir 17.00 - env. 22.00 heures)

Le sentier de lanternes mène de la Meielisalp au spectaculaire pont panoramique Leissigen et est illuminé de lanternes dans une ambiance chaleureuse – un pur romantisme hivernal.

Qu'y a-t-il de plus beau qu'une agréable promenade du soir à travers un paysage féérique recouvert de neige en hiver? Enfilez vos bottes d'hiver les plus chaudes et promenez-vous dans la neige fraîche en contemplant le ciel étoilé et les maisons illuminées autour du lac de Thoune. Le chemin qui mène de la Meielisalp au pont panoramique Leissigen est joliment éclairé par des lanternes et offre un pur romantisme de conte d'hiver.

Sur le pont suspendu, vous jouissez d'une vue encore plus belle sur le lac ainsi que sur les montagnes et les villages environnants. Le chemin est éclairé en

### Commentaires:

- ★☆☆☆☆ Kondition
- ★☆☆☆☆ technique
- ★★★★★ Erlebnisqualität
- ★★★★★ Panorama

### Auteur:

Interlaken Tourismus

### Organisation:

Interlaken Tourismus  
<http://www.interlaken.ch/>

décembre de 17h00 à 22h00. En plus du sentier de lanternes, le «village d'hiver de Meielisalp» vous attend à l'hôtel Meielisalp. Des chalets douilletts et une élégante gondole «fondue» offrent une ambiance parfaite pour profiter de la soirée avec de délicieuses spécialités suisses et des boissons chaudes.  
(du 16 au 26 décembre 2023 sans consommation)



Scannez le code QR et enregistrez cette page hors ligne, partagez avec des amis et plus encore.

<https://s.et4.de/WBNsd>

### Point de départ:

Meielisalp

### Point d'arrivée:

Pont panoramique de Leissigen

### Instructions:

Depuis la Meielisalp, vous marchez en direction du pont panoramique Leissigen. Empruntez d'abord une route, puis des chemins forestiers sur environ 1,2 km jusqu'au pont suspendu, sans dénivelé important. Il vous faudra environ une heure pour l'aller-retour.

### Équipement:

- Bonnes chaussures chaudes
- Vêtements chauds

### Astuce de l'auteur:

Après la promenade du soir, vous pouvez vous réchauffer au «village d'hiver de Meielisalp» avec des boissons chaudes et des plats délicieux.

### Approche:

Prenez la sortie Leissigen et roulez en direction de la Meielisalp.

### Parc:

Disponible gratuitement à l'hôtel Meielisalp.

### Transports en commun:

24 heures avant votre arrivée, vous pouvez réserver un service de navette à l'hôtel Meielisalp

Téléphone: +41 33 847 13 41

Service de taxi de la gare de Leissigen CHF 4.00 par personne

### Informations complémentaires / liens:

#### Hotel Meielisalp & Leissigen Ferien

Stoffelberg

3706 Leissigen  
Tél.: +41 33 847 13 41

Source: outdooractive.com

ID: oaTour\_66251863

Dernière modification le 11.06.2024, 08:01

[hotel@meielisalp.ch](mailto:hotel@meielisalp.ch)

[www.meielisalp.ch](http://www.meielisalp.ch)

### Interlaken Tourisme

Marktgasse 1

3800 Interlaken

Tél.: +41 33 826 53 00

[mail@interlakentourism.ch](mailto:mail@interlakentourism.ch)

[www.interlaken.ch](http://www.interlaken.ch)





Brennende Laterne auf dem Laternenweg Meielsalp - © Meielsalp, Interlaken Tourismus



Laternenlicht bei der Abenddämmerung  
- © Meielsalp, Interlaken Tourismus



Winterdorf Meielsalp bei Nacht - © Meielsalp, Interlaken Tourismus



Beleuchtetes Fondue-Chalet und Gondel im Winterdorf Meielsalp - © Meielsalp, Interlaken Tourismus

