



Flora-Westfalica-Park

Park/Gartenanlage

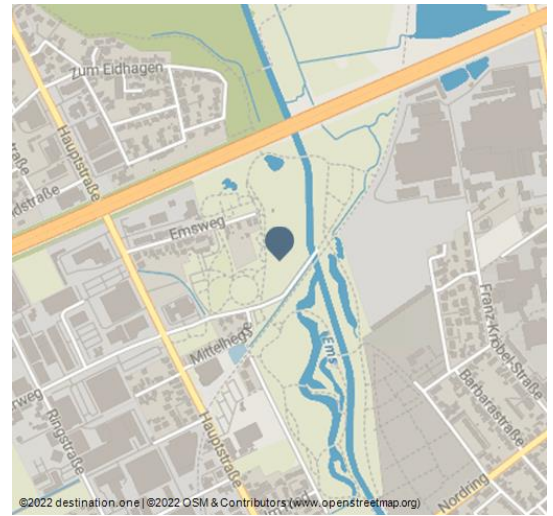
Kinderspielplatz

Beachvolleyballplatz

Rastplatz



Rosengarten Rheda - © Flora Westfalica GmbH Rheda-Wiedenbrück



Willkommen im Flora-Westfalica-Park

Im Flora-Westfalica-Park kann man Natur hautnah erleben - und das mitten in der Stadt. Als grünes Band verbindet der Park auf einer Länge von fast drei Kilometern die Stadtteile Rheda und Wiedenbrück. Auf idyllischen Pfaden kann man bequem von der Wiedenbrücker Altstadt bis zum Rhedaer Schloss gelangen.

Der Flora-Westfalica-Park ist ein Paradies für Naturliebhaber. Blumenfreunde genießen die bunte Pracht am Emssee oder im Rosengarten. Wer die Stille und Abgeschiedenheit in der Natur liebt, kommt in der Auenlandschaft oder im Erlenbruchwald auf seine Kosten.

Doch auch jüngere Gäste sind willkommen: Skatepark, Motoriktrail, Wasserspielplätze, Seilzirkus und Spielerei - sie alle bieten Abenteuer, Kletterspaß und Planschvergnügen.

Merkmale:

Allgemeine Informationen

Parkplätze vorhanden, Bushaltestelle vorhanden

Zahlungsmöglichkeiten

Eintritt frei, kostenfrei / jederzeit zugänglich



**Flora
Westfalica**
Rheda-Wiedenbrück

Adresse:

Mittelhegge 11
33378 Rheda-Wiedenbrück

☎ 05242-93010

📠 05242-930120

🏠 <https://www.rheda-wiedenbrueck.de/kunst-kultur/flora-westfalica/flora-westfalica-park/>

✉ info@flora-westfalica.de

Organisation:

Flora Westfalica GmbH

<https://www.rheda-wiedenbrueck.de/kunst-kultur/flora-westfalica/flora-westfalica-park/>



QR-Code scannen und diese Seite offline speichern, mit Freunden teilen und mehr.

<https://s.et4.de/wYPBd>



Rosengarten im Flora-Westfalica-Park - © Flora Westfalica GmbH Rheda-Wiedenbrück



Rosengarten Rheda - © Flora Westfalica GmbH Rheda-Wiedenbrück



Schlossgarten Rheda - © Flora Westfalica GmbH, Uli Funke




Schloss Rheda - © pro Wirtschaft GT, M. Wallenfang, Mario Wallenfang Fotografie



Wassermühle Schloss Rheda - © pro Wirtschaft GT, M. Wallenfang, Mario Wallenfang Fotografie



Blick vom Wasserschloss Rheda - © Flora Westfalica GmbH, Uli Funke



Erlenbruchwald + Ems - © Flora Westfalica GmbH, Uli Funke



Skatepark "Altes Klärwerk" - © Marcel Prusko, Flora Westfalica -FGS- Fördergesellschaft Wirtschaft und Kultur mbH Rheda-Wiedenbrück, Susanne Westermann



Am Emssee in Wiedenbrück - © Flora Westfalica GmbH, Waltraud Leskovsek




Emssee - © Susanne Westermann, Flora Westfalica -FGS- Fördergesellschaft Wirtschaft und Kultur mbH Rheda-Wiedenbrück



Blumenbeete im Flora-Westfalica-Park - © Flora Westfalica -FGS- Fördergesellschaft Wirtschaft und Kultur mbH Rheda-Wiedenbrück, Susanne Westermann



Klettergerüst am Emssee - © Susanne Westermann, Flora Westfalica -FGS- Fördergesellschaft Wirtschaft und Kultur mbH Rheda-Wiedenbrück



Flora-Westfalica-Park, Bereich Wiedenbrück Emssee - © Flora Westfalica GmbH, Uli Funke



Seilzirkus an der Mittelhegge - © Flora Westfalica GmbH, Uli Funke



Schaukelparade an der Mittelhegge - © Flora Westfalica GmbH, Uli Funke



Seilzirkus an der Mittelhegge - © Flora Westfalica GmbH, Uli Funke



Seilzirkus an der Mittelhegge - © Flora Westfalica GmbH, Uli Funke