

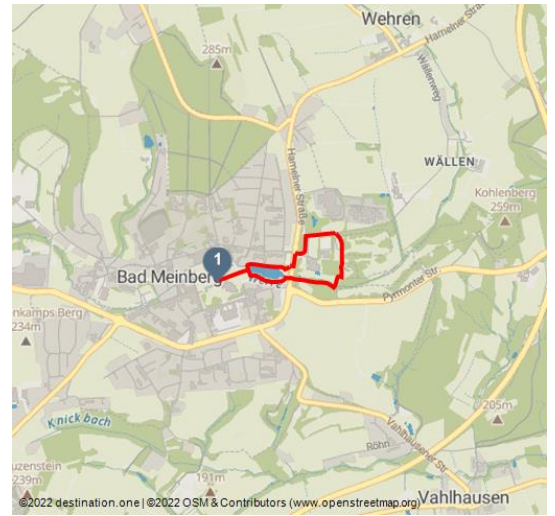


Terrain-Kurweg 1 - Bad Meinberg

Themenweg





TK 1 - © Pomrehn, Yvonne (Kreis Lippe / Stadtmarketing HBM)




Tourdaten:



leicht
Schwierigkeit


1,9 km
Distanz


0 h 28 min
Dauer


14 m
Höhenmeter
(aufsteigend)


14 m
Höhenmeter
(absteigend)


221 m
Höchster Punkt


207 m
Niedrigster Punkt

Adresse:

32805 Horn-Bad Meinberg

Autor:

Yvonne Pomrehn

Organisation:

GesUndTourismus Horn-Bad Meinberg GmbH
<http://www.hornbadmeinberg.de/>

Empfohlene Jahreszeiten:

JAN	FEB	MRZ	APR	MAI	JUN
JUL	AUG	SEP	OKT	NOV	DEZ



QR-Code scannen und diese Seite offline speichern, mit Freunden teilen und mehr.

<https://s.et4.de/YQQBd>

Terrainkurwege sind medizinisch-therapeutische Wanderwege mit unterschiedlichen Leistungsanforderungen.

Die kürzeste aller Strecken verlangt Ihnen gleichzeitig die geringste Leistung ab. Diese sehr leichte Kurparkrunde ohne Steigung ist ideal für Personen mit leichten Einschränkungen im orthopädischen Bereich und für Trainingseinsteiger. Gehstützen und Rollatoren können hier eingesetzt werden. Die vielen Bänke, die zum Ausruhen und Verweilen einladen, bieten schöne Aussichten auf die Parkanlagen, den See mit Fontäne, den Brunnentempel und die Musikmuschel.

Merkmale:

Quelle: destination.one

ID: t_100255295

Zuletzt geändert am 28.01.2024, 09:35

Informationen

Familienfreundlich, Einkehrmöglichkeit, Rundweg

Startpunkt:

Brunnentempel

Zielpunkt:

Brunnentempel

Wegbeschreibung:

Wegverlauf: Brunnentempel - Kurparksee - Silvaticum - Mineralwasserbrunnen - Wällenweg - Parkplatz - Bad Meinberger Badehaus - Kurparksee - Brunnentempel.

Anfahrt:

Woher Sie auch anreisen, die Möglichkeiten, uns zu erreichen sind vielfältig.

Mit dem Auto:

Aus Richtung Kassel oder Ruhrgebiet kommend: über die Autobahnen A44 und die A33 bis Abfahrt 26 Paderborn-Elsen, von hier über die Bundesstraße B1 in Richtung Hameln/Detmold.

Aus Richtung Hannover, Berlin, Hamburg oder Bremen kommend: über die Autobahnen A2 und bis Abfahrt 35 Bad Eilsen, von hier Richtung Rinteln, Stadtumgehung anschließend über Bartrup und Blomberg Richtung Paderborn.

Parken:

Kostenlose Parkplätze:

Heinrich-Drake-Platz

Busbahnhof

Öffentliche Verkehrsmittel:

Mit der Bahn

Nachdem Sie Bielefeld oder Paderborn mit einem der schnellen Züge angefahren haben, geht es mit der Regionalbahnlinie (Paderborn-)Altenbeken-Herford(-Bielefeld) beschaulich ins Lipperland nach Horn-Bad Meinberg. Unser Bahnhof im Ortsteil Horn, der über keinen Fahrkartenschalter verfügt, wird tagsüber in der Regel im Halbstundentakt angefahren.

Mit dem Bus

Viele Wege führen nach Bad Meinberg. Informieren Sie sich hier:

Kommunale Verkehrsgesellschaft Lippe - Tel.: +49 (0) 5261 / 6673950

Stadtverkehr Detmold - Tel.: +49 (0) 5231 / 977177

OWL Verkehr - Tel.: +49 (0) 521 / 5576660



Silvaticum - © GesUndTourismus Horn-Bad Meinberg GmbH



Brunnentempel mit Musikmuschel - ©
GesUndTourismus Horn-Bad Meinberg GmbH



Bad Meinberger Badehaus - ©
GesUndTourismus Horn-Bad Meinberg GmbH



Seekurpark - © GesUndTourismus Horn-Bad Meinberg GmbH

