



# Eibsee-Untersee-Christlhütte

Schneeschuh




Schneeschuhwandern©Tourist Information Grainau –C Bäck (14).jpg - © Christian Bäck




## Tourdaten:

  
leicht  
Schwierigkeit




  
5 km  
Distanz

  
4 h  
Dauer

  
250 m  
Höhenmeter  
(aufsteigend)

## Ansprechpartner:

Tourist-Information Grainau  
Parkweg 8  
82491 Grainau

 +49(0)8821/981850  
 [www.grainau.de/](http://www.grainau.de/)  
 [info@grainau.de](mailto:info@grainau.de)

## Adresse:

82491 Grainau

## Merkmale:

**Informationen**  
Barrierefrei

## Startpunkt:

Eibsee-Rundweg

## Zielpunkt:

Oberer Dorfplatz

## Ausrüstung:

\* wasserabweisende Bergwanderschuhe mit stabiler Profilsohle (am besten knöchelhoch) \* winterfeste Bergwanderbekleidung: Tourenhose, bei Bedarf Überhose, Fleece-Pullover oder -Jacke, Anorak, Mütze, Handschuhe, evtl. Gamaschen \* Sonnenschutz, Sonnenbrille \* Trinkflasche (wärmeisolierend), Notverpflegung \* Gästekarte \* Teleskop-Skistöcke empfehlenswert \* Schneeschuh-Verleih möglich (in Tourist-Info oder bei Herrn Edi Schönach)



QR-Code scannen und diese Seite offline speichern, mit Freunden teilen und mehr.

<https://s.et4.de/WjJcd>

Quelle: destination.one

ID: t\_100275130

Zuletzt geändert am 11.08.2022, 18:02

