










Jänzi Panorama Trail



Aussichtspunkt Jänzi - © Obwalden Tourismus



Tourdaten:

 medium Schwierigkeit	 12,3 km Distanz	 4 h Dauer	 502 m Höhenmeter (aufsteigend)
 502 m Höhenmeter (absteigend)	 1738 m Höchster Punkt	 1348 m Niedrigster Punkt	

Erleben Sie eine atemberaubende Aussicht ohne allzu viele Höhenmeter zurück zu legen! Die Rundwanderung zum Jänzi führt Sie entlang eines Tales, durch Moorlandschaften, Tannenwälder und Alpbetriebe.

Langis - Schwendi Kaltbad - Oberschlierental - Egg - Jänzi - Wolfetsmatt - Ritzenmatt - Hohnegg - Langis

Die Wanderung beginnt beim Berghotel Langis, welches sich unmittelbar neben dem grossen Parkplatz befindet. Der Weg führt Sie am Restaurant Schwendi-Kaltbad vorbei, weiter entlang der mäandrierenden Schliere, bis ins Oberschlierental. Von dort zweigen Sie bei der Brücke ostwärts ab und gehen entlang blumiger Wiesen hinauf zur Egg. Über den nördlichen Grat gelangen Sie zum Gipfelkreuz, wo Sie eine herrliche Aussicht erwartet. Dort lohnt es sich eine kleine Pause einzulegen um sein Picknick zu geniessen. Der Rückweg führt über weite Hügel zur Wolfetsmatt-Hohnegg zurück zum Parkplatz Langis (letzter Abschnitt entlang der Strasse).

OBWALDEN

der Geheimtipp

Bewertungen:

- ★★★☆☆ Panorama
- ★★★☆☆ Kondition

Adresse:

6063 Schwendi

Autor:

Obwalden Tourismus

Organisation:

Obwalden Tourismus
<https://www.obwalden-tourismus.ch/de/>

Startpunkt:

More information: www.luzern.com | shop.luzern.com

Berghotel Langis

Zielpunkt:

Berghotel Langis

Anfahrt:

Von Luzern her im Tunnel auf die A8 Richtung Interlaken, Sarnen wechseln und dann auf der A8 weiter bis zur Ausfahrt, Sarnen Nord. Rechts einspuren und der Beschilderung nach Stalden, Glaubenberg folgen.

Von Interlaken via Brünig auf der A8 bis zur Ausfahrt Sarnen Nord. Bei der Ausfahrt links einspuren und der Beschilderung nach Stalden, Glaubenberg folgen.

Öffentliche Verkehrsmittel:

Ab Luzern/Interlaken mit dem Luzern-Interlaken-Express nach Sarnen, in Sarnen umsteigen auf das Postauto nach Langis.

Im Winter fahren die Busse von Mitte Dezember bis Anfang April und die Sommersaison dauert vom Mitte Juni bis Mitte Oktober. An Wochenenden im Sommer besteht im Langis zudem Anschluss an die Verbindung Richtung Entlebuch. Dank der Verbindung ist eine attraktive ÖV-Rundreise möglich; beispielsweise von Luzern nach Entlebuch, weiter mit dem Postauto über den Glaubenbergpass nach Sarnen und zurück nach Luzern. Die Rundreise ist natürlich auch in umgekehrter Richtung möglich. www.postauto.ch/entlebuch

Aktuelle Fahrpläne finden Sie hier: www.sbb.ch oder www.postauto.ch



QR-Code scannen und diese Seite offline speichern, mit Freunden teilen und mehr.

https://s.et4.de/FX_6f

