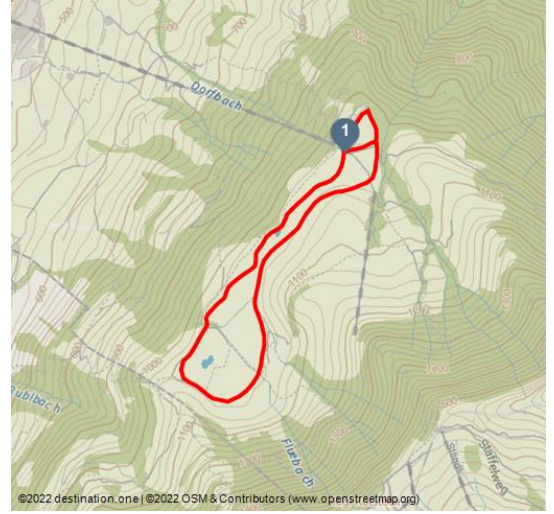











Langlaufloipe Seebodenalp



Luftseilbahn Küssnacht - Seebodenalp - © RIGI BAHNEN AG, Gäste-Service Rigi



Tourdaten:

 leicht Schwierigkeit	 4,9 km Distanz	 1 h 30 min Dauer	 105 m Höhenmeter (aufsteigend)
 105 m Höhenmeter (absteigend)	 1054 m Höchster Punkt	 1016 m Niedrigster Punkt	

Empfohlene Jahreszeiten:

JAN	FEB	MRZ	APR	MAI	JUN
JUL	AUG	SEP	OKT	NOV	DEZ

Seebodenalp - Ruodisegg - Seebodenalp: Gleiten Sie durch die verschneite Winterlandschaft auf der Seebodenalp und geniessen Sie das fantastische Bergpanorama. Genuss-Läufer kommen hier besonders auf ihre Kosten.

Die Loipe gilt als Insider-Tipp. Der mehrheitlich flache Rundkurs erstreckt sich über 5.5 Kilometer. Der Ausgangs- & Zielpunkt ist bei der Bergstation der Luftseilbahn Küssnacht-Seebodenalp und führt Sie entlang des Grates in Richtung Alp Ruodisegg. Nach einer langgezogenen Linkskurve verläuft die Loipe zurück zum Parkplatz Seebodenalp. Die traumhafte Aussicht auf das Mittelland begleitet Sie stetig. Die Loipe ist bei guten Schneesverhältnissen präpariert und kann kostenlos genutzt werden.



Bewertungen:

★★★★☆ Panorama

★☆☆☆☆ Kondition

Adresse:

6403 Küssnacht am Rigi

Autor:

Gäste-Service Rigi / Schwyzer Wanderwege

Hinweise

Tagesaktuelle Betriebsinformationen unter www.rigi.ch

Damit sich auch zukünftige Generationen an der Königin der Berge erfreuen können, bitten wir Sie, Ihren Abfall an den Stationen der Rigi Bahnen zu entsorgen. Danke.

Merkmale:

Informationen

Familienfreundlich, Einkehrmöglichkeit, Rundweg

Startpunkt:

Bergstation / Parkplatz Seebodenalp

Zielpunkt:

Bergstation / Parkplatz Seebodenalp

Wegbeschreibung:

Bergstation Seebodenalp (1020 m) - Ruodisegg (1040 m) - Bergstation Seebodenalp (1020 m)

Sicherheitshinweise:

Bitte folgen Sie stets der markierten Langlaufloipe.

Ausrüstung:

Wintertaugliche Langlauf-Ausrüstung, Getränke.

Tipp des Autors:

Ich empfehle, auf dieser wunderschönen Rundtour innezuhalten und die geniale Aussicht, mit Blick auf das Küssnachter Seebecken und den Pilatus, zu geniessen.

Anfahrt:

Autobahn A4 Ausfahrt Küssnacht am Rigi, Wegweiser folgend ins Dorf, anschliessend Wegweiser folgend zur Seebodenalp oder zur Luftseilbahn Seebodenalp.

Organisation:

Gäste-Service Rigi
<http://www.rigi.ch/>



QR-Code scannen und diese Seite offline speichern, mit Freunden teilen und mehr.

<https://s.et4.de/vm2cf>

Parken:

Bei der Tal- und Bergstation der Seebodenalp stehen Ihnen gebührenpflichtige Parkplätze zur Verfügung.

Wir empfehlen jedoch ÖV statt Auto: Zurücklehnen, Geniessen und erst noch etwas Gutes für die Umwelt tun.

Öffentliche Verkehrsmittel:

Die Anreise gestaltet sich bequem mit Bahn und Bus. Mit dem Zug gehts nach Küssnacht am Rigi, anschliessend mit dem Bus zur Haltestelle Küssnacht am Rigi Seilbahn, ab da mit der Luftseilbahn auf die Seebodenalp.

Hier gehts zum Fahrplan

