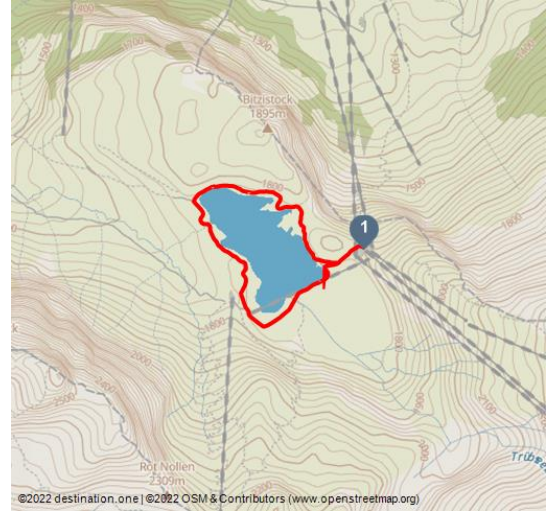











Rundweg Trübsee - Titlis



Engelberg - Titlis Tourismus, Engelberg-Titlis Tourismus



Tourdaten:

 leicht Schwierigkeit	 3,4 km Distanz	 0 h 56 min Dauer	 35 m Höhenmeter (aufsteigend)
 35 m Höhenmeter (absteigend)	 1796 m Höchster Punkt	 1761 m Niedrigster Punkt	

Empfohlene Jahreszeiten:

JAN	FEB	MRZ	APR	MAI	JUN
JUL	AUG	SEP	OKT	NOV	DEZ

Hoch über Engelberg wartet nach der Gondelbahnfahrt ab Talstation Titlis bis Trübsee der herrliche Blick Richtung Titlis.

Gleich beim Berghotel Trübsee liegt der Start des Winterwanderweges und führt bergab, vorbei am Rutschpark zum Trübsee. Bedeckt von Schnee und Eis ist nicht zu erkennen warum der Trübsee seinen Namen erhielt. Es sei aber verraten, dass der Bergsee auch im Sommer mit smaragdgrünem Gletscherwasser gefüllt, die Besucher über seine Namensgebung rätseln lässt. Der Weg führt einmal um den See herum. Bestaunen Sie den von Schnee und Eis bedeckten See und genießen Sie die Sonne und die fantastische Bergwelt.



Bewertungen:

- ★★★★★ Panorama
- ★☆☆☆☆ Kondition

Adresse:

6386 Wolfenschiessen

Autor:

Engelberg - Titlis Tourismus

Merkmale:

Informationen

Familienfreundlich, Einkehrmöglichkeit, Rundweg

Startpunkt:

Bergstation Trübsee

Zielpunkt:

Bergstation Trübsee

Sicherheitshinweise:

Beachten Sie bei der Planung den Wintersportbericht wo angegeben ist, ob die Winterwanderwege gespurt und offen sind.

Ausrüstung:

Hohe und feste Wanderschuhe oder Winterstiefel, warme Kleidung, Sonnenschutz, Wanderstöcke sind von Vorteil.

Anfahrt:

Mit dem Auto fahren Sie auf der A2 (Basel-Gotthard) bis Stans Süd, dann auf der Hauptstrasse 20 km nach Engelberg. Engelberg liegt 30 Minuten von Luzern, 1 Stunde und 15 Minuten von Basel, Zürich oder Bern.

Parken:

Parkplätze stehen in Engelberg kostenpflichtig zur Verfügung.

Öffentliche Verkehrsmittel:

Nationale und internationale Verbindungen (ab Zürich Flughafen Verbindungen im Halbstundentakt mit ca. 1h Fahrzeit) bis Luzern. Danach mit der Zentralbahn in 43 Minuten durch abwechslungsreiche Landschaft und Schluchten hinauf nach Engelberg.

Weitere Infos / Links:

Bergbahnpreise

Übersichtskarte

Fahrplan Bergbahn

Wintersportbericht

Gastronomie:

Lago Torbido, Berghotel Trübsee
More information: www.luzern.com | shop.luzern.com

Organisation:

Engelberg-Titlis Tourismus

<http://www.engelberg.ch/>



QR-Code scannen und diese Seite offline speichern, mit Freunden teilen und mehr.

<https://s.et4.de/dy-0d>

Berghotel Trübsee

Restaurant Alpstübli

